

Stage6[®] 

performance is our mission



STAGE6[®]
PRO REPLICAS MKII EXHAUST

TUNING AUF DIE EINFACHE ART!

Mit dem Pro Replica MKII Auspuff hat STAGE6 kürzlich eine CE-geprüfte und einfach abzustimmende Auspuffanlage für die gängigsten Rollermodelle entwickelt. Warum wir es „Tuning the easy way“ nennen?

Weil das Abstimmen kinderleicht ist.

DIE WICHTIGSTEN FAKTEN:

CE Homologation

Die komplette Pro Replica MKII Reihe ist mit einer CE-Homologation ausgestattet, die eine sorgenfreie Nutzung im Straßenverkehr ermöglicht. Wir weisen darauf hin, dass durch das Entfernen der Drosseln die Homologation des Auspuffs erlischt!

Für 50- und 70cc Zylinder

Der Pro Replica MKII Auspuff verbessert die Leistung nicht nur bei 50cc Zylindern, sondern auch bei 70cc Sport Setups.

Einfaches Setup

Das Hauptziel bei der Entwicklung der Pro Replica MKII-Reihe war die Verbesserung des Abstimm-Prozesses. Dieser wurde im Vergleich zum Vorgänger wesentlich vereinfacht. Dank seines extrem breiten Leistungsspektrums ist das neue MKII-Modell einfach abzustimmen und bringt auch in Situationen in denen das Rollengewicht nicht wirklich ideal ist, gute Leistungen.

Dies führt zu einem wesentlich geringeren Zeitaufwand bei der Erstmontage und einem geringeren Bedarf an Wartungs- und Einstellarbeiten im Laufe der Zeit.

Reduzierte Lautstärke

Es ist uns gelungen, den Geräuschpegel des Pro Replica MKII deutlich zu senken. Das macht den Auspuff unauffällig

im Straßenverkehr und ist die ideale Lösung für Nutzer, die auf der Straße ein dezentes Erscheinungsbild wahren wollen.

Farben

Der Pro Replica MKII Auspuff ist in 5 verschiedenen Farbkombinationen erhältlich. Diese ermöglichen es, den Schalldämpfer an die Optik des Rollers anzupassen und ihm eine persönliche Note zu verleihen.

Hohe Qualität / Hergestellt in Europa

Der Pro Replica MKII Auspuff wird unter Verwendung hochwertiger Materialien zu 100% in Europa gefertigt. Nur die fortschrittlichsten Produktionstechniken werden für die Herstellung des Auspuffs verwendet, um so eine lange Lebensdauer des Produkts zu gewährleisten.

Verfügbarkeit von Ersatzteilen

Alle Teile des Pro Replica MKII Auspuffs sind als Ersatzteile erhältlich. Vom Schalldämpfer bis zum nackten Auspuffkörper führt STAGE6 alles, was der Kunde für die Reparatur oder Wartung des Auspuffs während seiner Lebensdauer benötigt.

Garantie-Service

Der Pro Replica MKII Auspuff profitiert von dem bekannten Premium-Garantieservice aller STAGE6 Produkte.

PRO REPLICA MKII VARIOMATIK SETUP GUIDE

Kein Grund im Dunkeln zu tappen. Nachfolgend findet Ihr eine detaillierte Variomatik-Abstimmanleitung für alle Modelle und die gängigsten Motor-Konfigurationen.

Als grober Richtwert kann man sagen, dass für das Pro Replica MKII Setup ca. 1 Gramm leichtere Rollen benötigt werden als bei einem originalen Auspuff. Mit dieser Abstimmung seid Ihr im Normalfall bereits startklar!

Für die anspruchsvollsten Benutzer empfehlen wir zusätzlich die Verwendung von härteren Kupplungsfedern und bei 50-70cc Streetrace Setups eine härtere Gegendruckfeder!

Engine	Cylinder	Reference Model	Variomatic	Roller Weights OEM (g)	Roller Weights optimised Pro Replica (g)	Difference g	Efficient RPM Range	Peak Power RPM	Torque Spring	Clutch springs	SKU Exhaust	SKU WEIGHT TUNING KIT	SKU Torque spring	SKU Clutch springs
Minarelli	Original 50cc	Aerox	OEM 15x12	5,5	5	-0,5	7.500-8.500	8.200	OEM	Soft	S6-9116604/**	S6-GS15002	--	S6-5316620
Minarelli	Original 50cc	Aerox	Sport Pro 16x13		6		7.500-8.500	8.200	OEM	Soft	S6-9116604/**	S6-GS16013	--	S6-5316620
Minarelli	Streetrace 50cc	Aerox	OEM 15x12	5,5	4	-1,5	9.000-10.400	9.800	OEM/Soft	Soft-Medium	S6-9116604/**	S6-GS15002	S6-5216601	S6-5316620
Minarelli	Streetrace 50cc	Aerox	Sport Pro 16x13		5		9.000-10.400	9.800	OEM/Soft	Soft-Medium	S6-9116604/**	S6-GS16012	S6-5216601	S6-5316620
Minarelli	Streetrace 70cc	Aerox	OEM 15x12	5,5	4,5	-1	8.200-10.500	9.200	Soft	Soft	S6-9116604/**	S6-GS15002	S6-5216601	S6-5316620
Minarelli	Streetrace 70cc	Aerox	Sport Pro 16x13		5,5		8.200-10.500	9.200	Soft	Soft	S6-9116604/**	S6-GS16012	S6-5216601	S6-5316620
Peugeot	Original 50cc	Jetforce	OEM 16x13	8	7,5	-0,5	7.500-8.500	8.200	OEM	Soft	S6-9117804/**	S6-GS16014	--	S6-5317530
Peugeot	Original 50cc	Jetforce	Sport Pro 16x13		7		7.500-8.500	8.200	OEM	Soft	S6-9117804/**	S6-GS16014	--	S6-5317530
Peugeot	Sport 50cc*	Jetforce	OEM 16x13	8	6,5	-1,5	9.000-10.400	9.800	OEM	Soft-Medium	S6-9117804/**	S6-GS16013	--	S6-5317530
Peugeot	Sport 50cc*	Jetforce	Sport Pro 16x13		6		9.000-10.400	9.800	OEM	Soft-Medium	S6-9117804/**	S6-GS16013	--	S6-5317530
Peugeot	Sport 70cc*	Jetforce	OEM 16x13	8	7	-1	8.200-10.500	9.200	Medium	Soft	S6-9117804/**	S6-GS16014	S6-5217502	S6-5317530
Peugeot	Sport 70cc*	Jetforce	Sport Pro 16x13		7		8.200-10.500	9.200	Medium	Soft	S6-9117804/**	S6-GS16014	S6-5217502	S6-5317530
Piaggio	Original 50cc	NRG	OEM 19x15,5	6,5	6	-0,5	7.500-8.500	8.200	OEM/soft	Soft	S6-9114004/**	S6-GS19043	S6-5214001	S6-5314010
Piaggio	Original 50cc	NRG	Sport Pro 16x13		6		7.500-8.500	8.200	OEM/soft	Soft	S6-9114004/**	S6-GS16013	S6-5214001	S6-5314010
Piaggio	Streetrace 50cc	NRG	OEM 19x15,5	6,5	5	-1,5	9.000-10.400	9.800	Soft	Soft-Medium	S6-9114004/**	S6-GS19042	S6-5214001	S6-5314010
Piaggio	Streetrace 50cc	NRG	Sport Pro 16x13		6,5		9.000-10.400	9.800	Soft	Soft-Medium	S6-9114004/**	S6-GS16013	S6-5214001	S6-5314010
Piaggio	Streetrace 70cc	NRG	OEM 19x15,5	6,5	5,5	-1	8.200-10.500	9.200	Soft	Soft	S6-9114004/**	S6-GS19043	S6-5214001	S6-5314010
Piaggio	Streetrace 70cc	NRG	Sport Pro 16x13		7		8.200-10.500	9.200	Soft	Soft	S6-9114004/**	S6-GS16013	S6-5214001	S6-5314010
Minarelli vertical	Original 50cc	Booster	OEM 15x12	6,5	6	-0,5	7.500-8.500	8.200	OEM	Soft	S6-9116804/**	S6-GS15002	--	S6-5316620
Minarelli vertical	Original 50cc	Booster	Sport Pro 16x13		6,5		7.500-8.500	8.200	OEM	Soft	S6-9116804/**	S6-GS16013	--	S6-5316620
Minarelli vertical	Streetrace 50cc	Booster	OEM 15x12	6,5	5	-1,5	9.000-10.400	9.800	Soft	Soft-Medium	S6-9116804/**	S6-GS15002	S6-5216601	S6-5316620
Minarelli vertical	Streetrace 50cc	Booster	Sport Pro 16x13		5,5		9.000-10.400	9.800	Soft	Soft-Medium	S6-9116804/**	S6-GS16012	S6-5216601	S6-5316620
Minarelli vertical	Streetrace 70cc	Booster	OEM 15x12	6,5	5,5	-1	8.200-10.500	9.200	Soft	Soft	S6-9116804/**	S6-GS15002	S6-5216601	S6-5316620
Minarelli vertical	Streetrace 70cc	Booster	Sport Pro 16x13		6		8.200-10.500	9.200	Soft	Soft	S6-9116804/**	S6-GS16012	S6-5216601	S6-5316620

PRO REPLICA MKII LEISTUNGSDIAGRAMME

Nachfolgend findet Ihr eine Reihe von Leistungsdiagrammen für die gängigsten Konfigurationen. Beachtet das breite Leistungsband, in dem der Pro Replica MKII Auspuff ein nutzbares Leistungsband von bis zu 2.500RPM unterstützt!

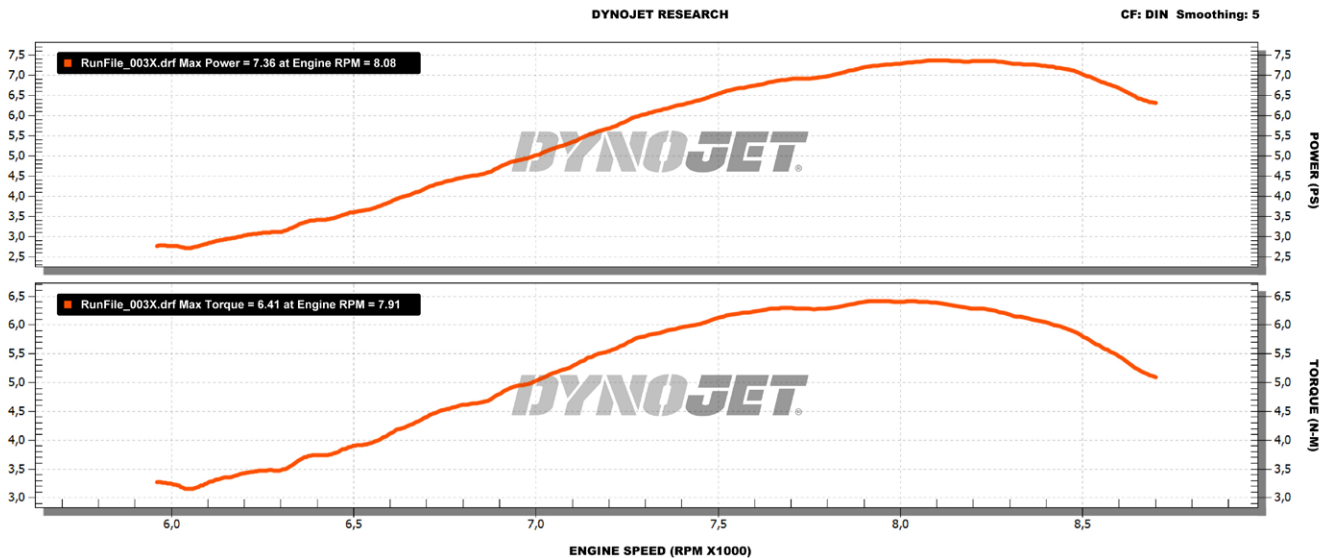
Die Abstimmbarkeit eines Auspuffs könnte nicht leichter sein!

MINARELLI LC 50 OEM

STAGE 6®
CYLINDERKIT 50CC OEM



S6R/T®
BREED OF SPEED



CYLINDERKIT 50CC OEM

MAX POWER = 7.36 PS MAX TORQUE = 6.41 N-M

RUNFILE_003.DRF [AT: 11:48:24, WEDNESDAY, 4. MAY 2022] [CF: DIN 1.02]

RUN TYPE: RO
RUN CONDITIONS: 22.7°C, 1001.8 MBARS, HUMIDITY 19%
DIN 1.02

CRANKSHAFT	STAGE6 PRO REPLICA 10MM	S6-8116600
EXHAUST	STAGE6 PRO REPLICA MK2 (*)	S6-9116604
CARBURETOR	STAGE6 MK2 DELLORTO BLACK EDITION	S6-31DEL-19

(*) DERESTRICTED

PRO REPLICA MKII LEISTUNGSDIAGRAMME

Nachfolgend findet Ihr eine Reihe von Leistungsdiagrammen für die gängigsten Konfigurationen. Beachtet das breite Leistungsband, in dem der Pro Replica MKII Auspuff ein nutzbares Leistungsband von bis zu 2.500RPM unterstützt!

Die Abstimmbarkeit eines Auspuffs könnte nicht leichter sein!

MINARELLI LC 50 STRETRACE

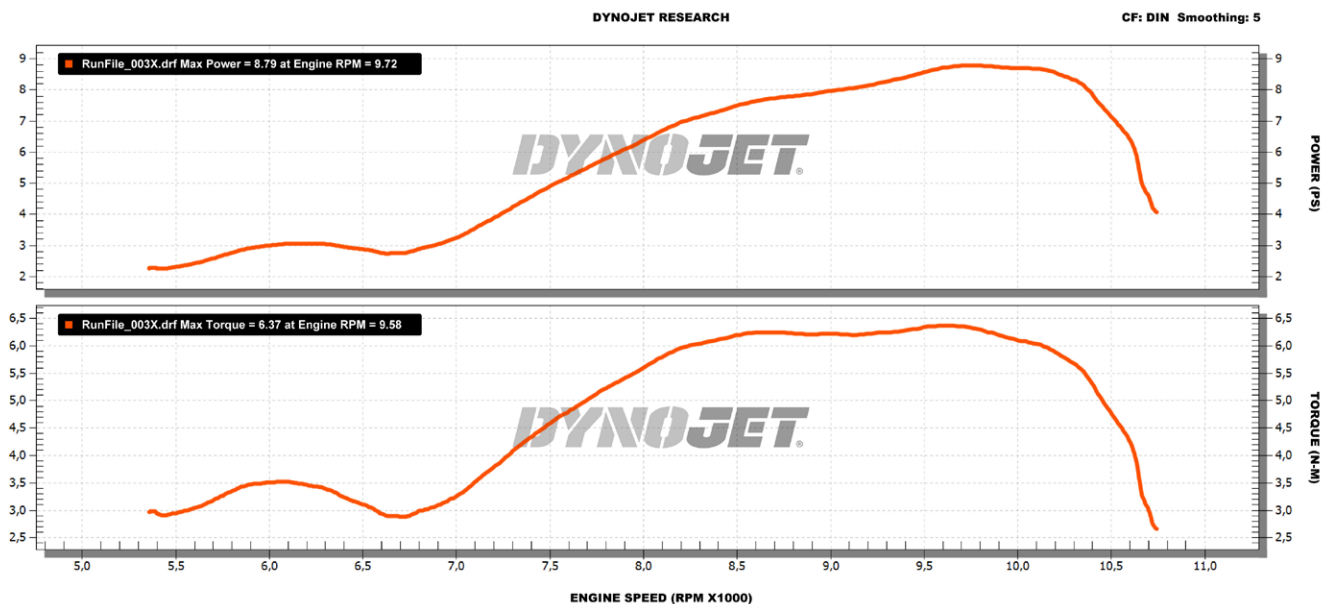
STAGE 6®

STRETRACE 50CC



S6R/T®

BREED OF SPEED



STAGE6 STRETRACE 50CC

MAX POWER = 8.79 PS MAX TORQUE = 6.37 N-M

RUNFILE_003X.DRF [AT: 16:14:14, WEDNESDAY, 7. APRIL 2021] [CF: DIN 1.01]

RUN TYPE: RO
 RUN CONDITIONS: 20.1°C, 1004.6 MBARS, HUMIDITY 11%
 DIN 1.01

CYLINDERKIT	STAGE6 STRETRACE 50CC	S6-7116620
CRANKSHAFT	STAGE6 PRO REPLICA 10MM	S6-8116600
EXHAUST	STAGE6 PRO REPLICA MK2 (*)	S6-9116604
CARBURETOR	STAGE6 MK2 DELLORTO BLACK EDITION	S6-31DEL-19
REED VALVE	STAGE6 R/T FKM (VITON®)	S6-3219066/VT

(*) DERESTRICTED



PRO REPLICA MKII LEISTUNGSDIAGRAMME

Nachfolgend findet Ihr eine Reihe von Leistungsdiagrammen für die gängigsten Konfigurationen. Beachtet das breite Leistungsband, in dem der Pro Replica MKII Auspuff ein nutzbares Leistungsband von bis zu 2.500RPM unterstützt!

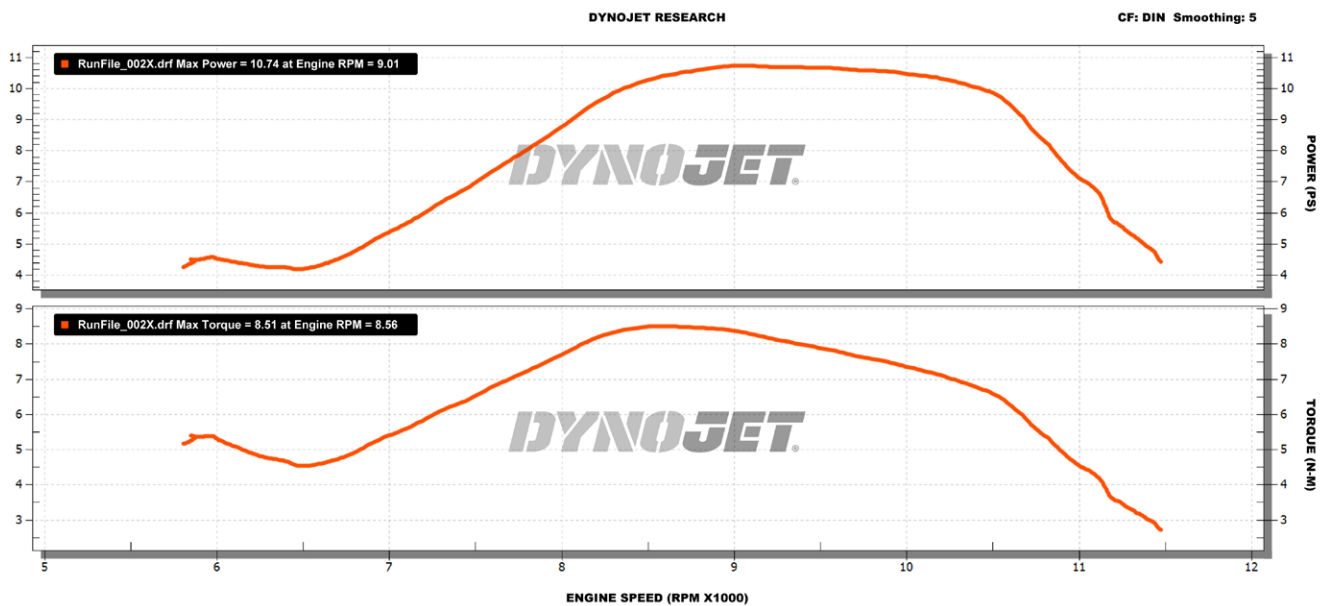
Die Abstimmbarkeit eines Auspuffs könnte nicht leichter sein!

MINARELLI LC 70 STRETRACE

STAGE 6®
STRETRACE 70CC



S6R/T®
BREED OF SPEED



STAGE6 STRETRACE 70CC

MAX POWER = 10.74 PS MAX TORQUE = 8.51 N-M

RUNFILE_002X.DRF [AT: 13:58:52, WEDNESDAY, 7. APRIL 2021] [CF: DIN 1.01]

RUN TYPE: RO
RUN CONDITIONS: 19.7°C, 1004,6, MBARS, HUMIDITY 12%
DIN 1.01

CYLINDERKIT	STAGE6 STRETRACE 70CC	S6-7216651
CRANKSHAFT	STAGE6 PRO REPLICA 10MM	S6-8116600
EXHAUST	STAGE6 PRO REPLICA MK2 (*)	S6-9116604
CARBURETOR	STAGE6 MK2 DELLORTO BLACK EDITION	S6-31DEL-19
REED VALVE	STAGE6 R/T FKM (VITON®)	S6-3219066/VT

(*) DERESTRICTED